

Fiche de spécifications

RT019xxHDWC Type 001

Page 1/5

Référence
310012xx

xx=nombre de pôles

21.08.2025

Version: AB

Illustrations



Schéma dimensionnel à titre d'exemple

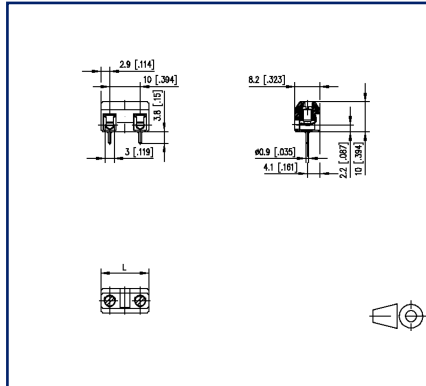
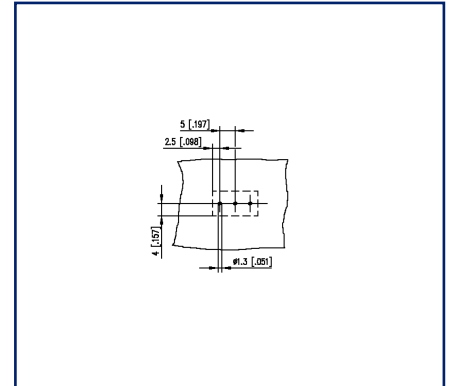


Schéma de perçage à titre d'exemple



Voir schéma agrandi en fin du document

Description du produit

- bornier à vis, soudable
- pas 10,00 mm, sens de connexion horizontal 90°
- protège-fil, juxtaposable sans perte de pôle
- couleur gris



Fiche de spécifications RT019xxHDWC Type 001

Page 2/5



Référence
310012xx

xx=nombre de pôles

21.08.2025

Version: AB

Caractéristiques

Données générales			
Couple de serrage SEV	0,4 Nm		
Couple de serrage UL	3,5 lb-in		
Longueur picot soudable	3,8 mm		
nombre de pôles min	2		
nombre de pôles max	11		
Classe d'isolation	CTI 600		
distance air/ligne fuite	7,6 mm		
Degré de protection	IP10		
Longueur de dénudage	6 mm		
Courant assigné	13 A		
Catégorie de surtension	III	III	II
Degré de pollution	3	2	2
Tension assignée	63 V	320 V	320 V
Tension d'essai	2,5 kV	2,5 kV	2,5 kV
Données de connexion			
dim câble solide AWG max	0,34 mm ² - 2 mm ² / AWG 22 - AWG 14		
dim câble multibr AWG max	0,34 mm ² - 2 mm ² / AWG 22 - AWG 14		
Certifications			
câble étendu UL	diamètre du câble étendu à AWG 30 pour câblage en usine. 2 câbles équivalents AWG 22-18 Cu monobrin/multibrin pour câblage sur site; AWG 30-18 Cu monobrin/multibrin pour câblage sur site		
 V / A / AWG	600 / 15 / 22 - 14		
approbation fichier UL	E121004		
	750 V / 17.5 A / T60		
Matériel			
matériau isolant	PA66		
inflammabilité	V0		
pas de vis de cage	M3		
matériau de cage	CuZnPb		
surface de cage	Ni + Sn		

Fiche de spécifications RT019xxHDWC Type 001

Page 3/5

Référence
310012xx

xx=nombre de pôles

21.08.2025

Version: AB

Caractéristiques

pas de vis	M3
matériau de vis	8,8
surface de vis	Zn Cr(VI)-frei/free
matériau de protège-fil	CuSn
surface de protège-fil	Sn
Fil incandescent inflammabilité GWFI	960 °C selon IEC 60695-2-12
Fil incandescent Ignition GWIT	775 °C selon IEC 60695-2-13

Données Climatiques

température plafond	105 °C
température plancher	-40 °C

Général

Tolérance	ISO 2768 -mH
Soudabilité	Selon JEDEC JESD22-B102E 245°C/5s

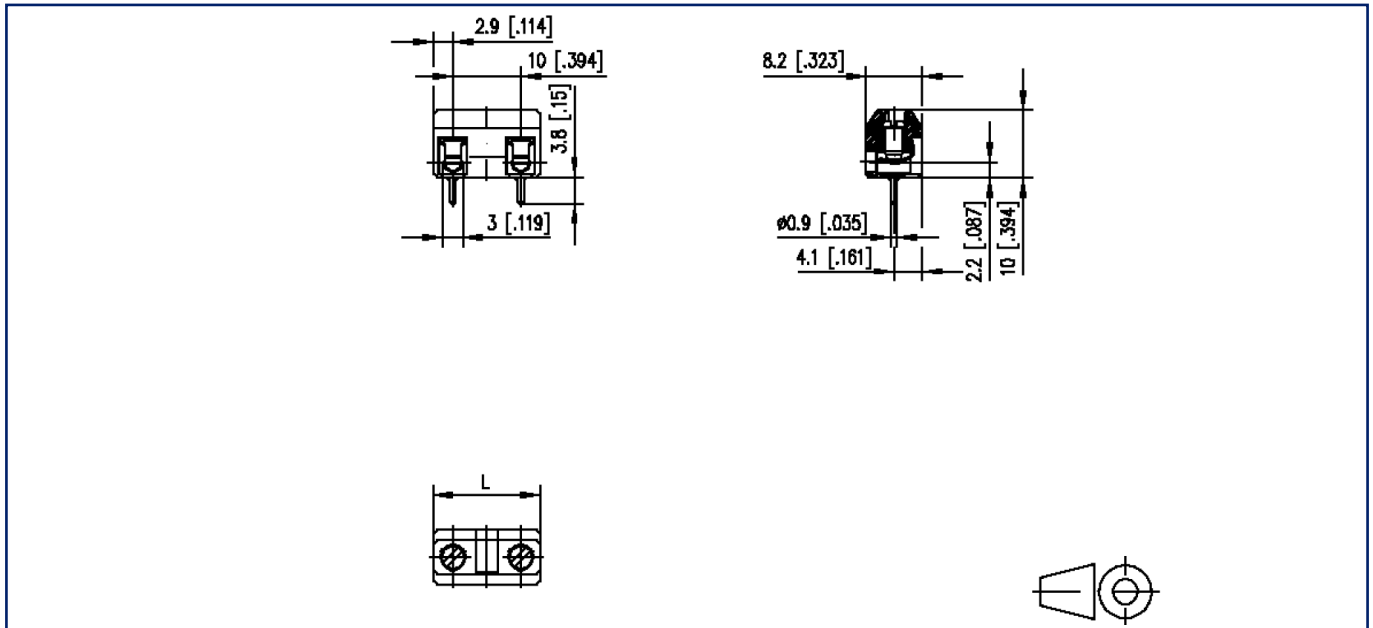
Note d'utilisation

Ce produit est un produit standard de METZ CONNECT. METZ CONNECT n'a pas connaissance de l'utilisation spécifique prévue des marchandises par le client ou tout autre client du client. Le client garantit qu'il a entièrement et suffisamment testé l'utilisation des biens et toutes les modifications du produit, les changements du produit ou les améliorations du produit en ce qui concerne l'utilisation spécifique prévue conformément à l'état de l'art ou de toute autre manière. À la demande de METZ CONNECT, le client soumettra et mettra à disposition des preuves significatives (par exemple, des protocoles d'essai et de laboratoire, des certifications, etc.)

**Fiche de spécifications
RT019xxHDWC Type 001**

Illustrations

Schéma dimensionnel à titre d'exemple



$L = (\text{Nbre de pôles} - 1) \times \text{pas} + 5 \text{ mm} [0.197]$

Fiche de spécifications
RT019xxHDWC Type 001

Page 5/5

Référence
310012xx

xx=nombre de pôles

21.08.2025

Version: AB

Illustrations

Schéma de perçage à titre d'exemple

