

Fiche de spécifications

KRA-M8/21-21, 2 inverseurs, 24 V CA/CC

Page 1/7

Référence
11061913

EAN 4250184122715

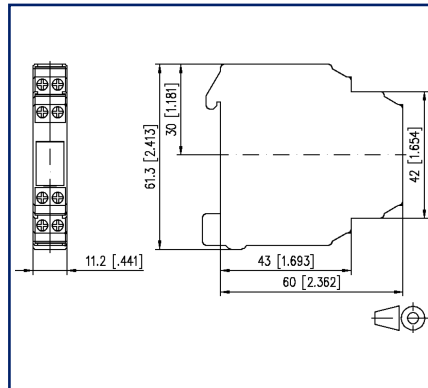
08.04.2026

Version: K

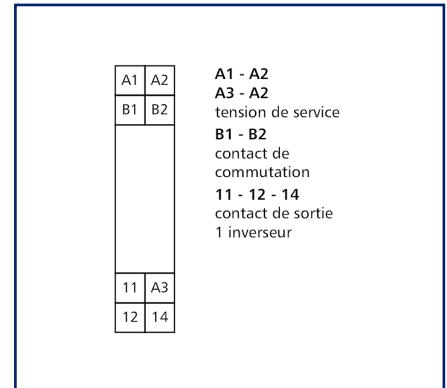
Illustrations



Schéma dimensionnel



Raccordements



Voir schéma agrandi en fin du document

Description du produit

Les modules de couplage servent à couper le potentiel en toute sécurité entre la logique et la charge.

- Raccord avec des bornes à vis
- Série compacte fermée
- Circuit de protection intégré
- séparation sûre



Fiche de spécifications

KRA-M8/21-21, 2 inverseurs, 24 V CA/CC

Page 2/7

Référence
11061913

EAN 4250184122715

08.04.2026

Version: K

Caractéristiques

Alimentation	
Tension de service	24 V CA/CC -15% ... +10%
Consommation électrique (max)	16 mA
Réponse typique	10 ms
durée de retombée AC typique	15 ms
durée de retombée DC typique	5 ms
Sorties	
Contacts	2 inverseurs
Matériau du contact	AgSnO ₂
Tension de commutation (max.)	250 V CA
Courant continu	4 A
Fréquence de commutation	360 cycles de fonctionnement/h
Pouvoir de coupure (charge résistive)	
Durée de vie mécanique	1x10 ⁷ cycles de fonctionnement
Durée de vie électrique	6x10 ⁴ cycles de fonctionnement
Affichage	DEL rouge
Bobine d'isolation - jeu de contacts	
Tension nominale du système d'alimentation électrique	230 / 400 V CA
Catégorie de surtension	III II
Degré d'encrassement	2 2
Tension d'essai	4 kV 2,5 kV
Forme d'isolation	isolation basique isolation renforcée
Boîtier	
Dimensions	
Dimension (L x H x P)	11,2 mm x 61,3 mm x 60 mm
Dimension (L x H x P)	0,441 in. x 2,413 in. x 2,362 in.
Poids	45 g
Type de montage	Rail DIN TH35
Position de montage	tout
Juxtaposition	sans espacement
Type de connexion	Borniers à vis

Fiche de spécifications

KRA-M8/21-21, 2 inverseurs, 24 V CA/CC

Page 3/7

Référence
11061913

EAN 4250184122715

08.04.2026

Version: K

Caractéristiques

Borniers

Section de raccordement solide	0,2 mm ² - 2,5 mm ² / AWG 22-12
Section de raccordement multibrins	0,25 mm ² - 2,5 mm ² / AWG 22-12
Section de raccordement avec embout de fil	0,25 mm ² - 2,5 mm ² / AWG 22-12
Couple de la vis (max)	0,5 Nm
Longueur de dénudage (min)	8 mm

Matériel

Matériau - Boîtier	Polyamid 6.6 V0
Couleur	gris
Matériau - blocs de jonction	Polyamid 6.6 V0
Matériau - Cache	Polyamid 6.6 V0

Degré de protection selon IEC 60529

Degré de protection - boîtier (selon IEC 60529)	IP40
Degré de protection - borniers (selon IEC 60529)	IP20

Données Climatiques

Service	
Température - Service °C	-20 °C - 55 °C
Température - Service °F	-4 °F - 131 °F
Humidité relative	max. 85 % non condensé
Stockage	
Température - Stockage °C	-25 °C - 70 °C
Température - Stockage °F	-13 °F - 158 °F

Perte de puissance

Perte de puissance (typique)	0,5 W
------------------------------	-------

Classifications

ETIM 7.0	EC001437
ETIM 8.0	EC001437
ETIM 9.0	EC001437
ETIM 10.0	EC001437

Fiche de spécifications

KRA-M8/21-21, 2 inverseurs, 24 V CA/CC

Page 4/7

Référence
11061913

EAN 4250184122715

08.04.2026

Version: K

Caractéristiques

Note d'utilisation

Ce produit est un produit standard de METZ CONNECT. METZ CONNECT n'a pas connaissance de l'utilisation spécifique prévue des marchandises par le client ou tout autre client du client. Le client garantit qu'il a entièrement et suffisamment testé l'utilisation des biens et toutes les modifications du produit, les changements du produit ou les améliorations du produit en ce qui concerne l'utilisation spécifique prévue conformément à l'état de l'art ou de toute autre manière. À la demande de METZ CONNECT, le client soumettra et mettra à disposition des preuves significatives (par exemple, des protocoles d'essai et de laboratoire, des certifications, etc.)



Fiche de spécifications

KRA-M8/21-21, 2 inverseurs, 24 V CA/CC

Page 5/7

Référence
11061913

EAN 4250184122715

08.04.2026

Version: K

Accessoires

Référence	Désignation
820234-01-9	Plaque de marquage blanc
850349-02	Pont de connexion 10 pôles



Fiche de spécifications
KRA-M8/21-21, 2 inverseurs, 24 V CA/CC

Page 6/7

Référence
11061913

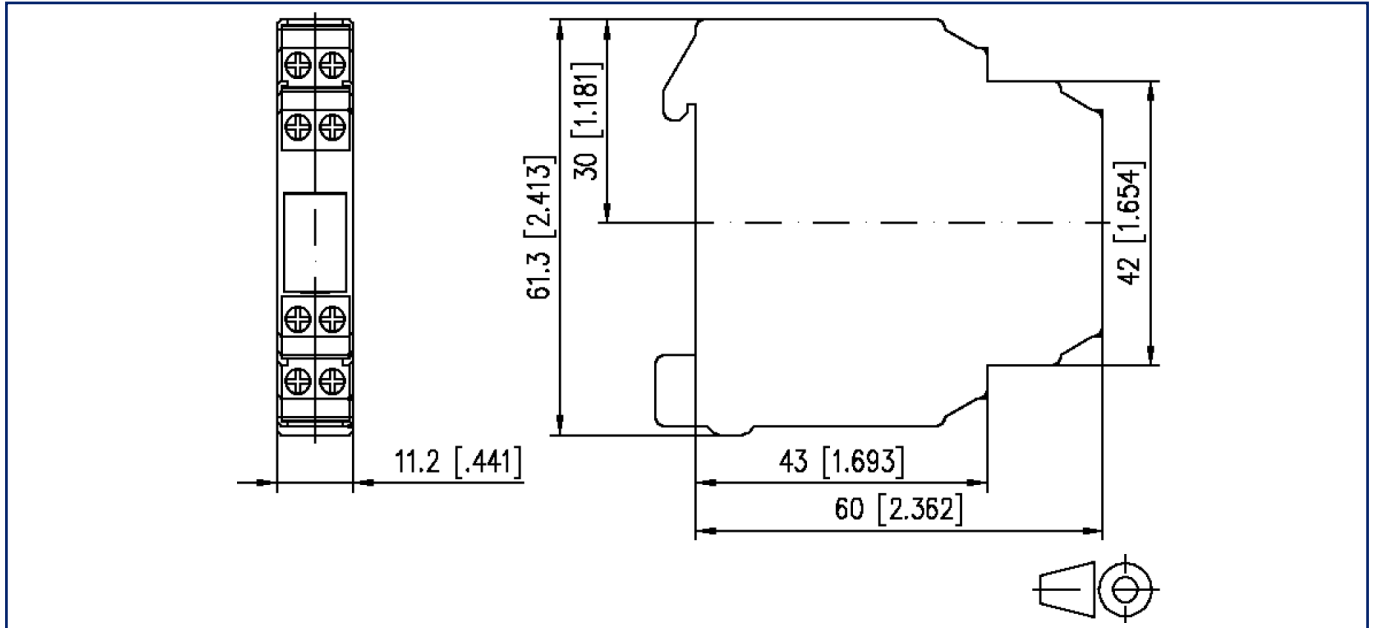
EAN 4250184122715

08.04.2026

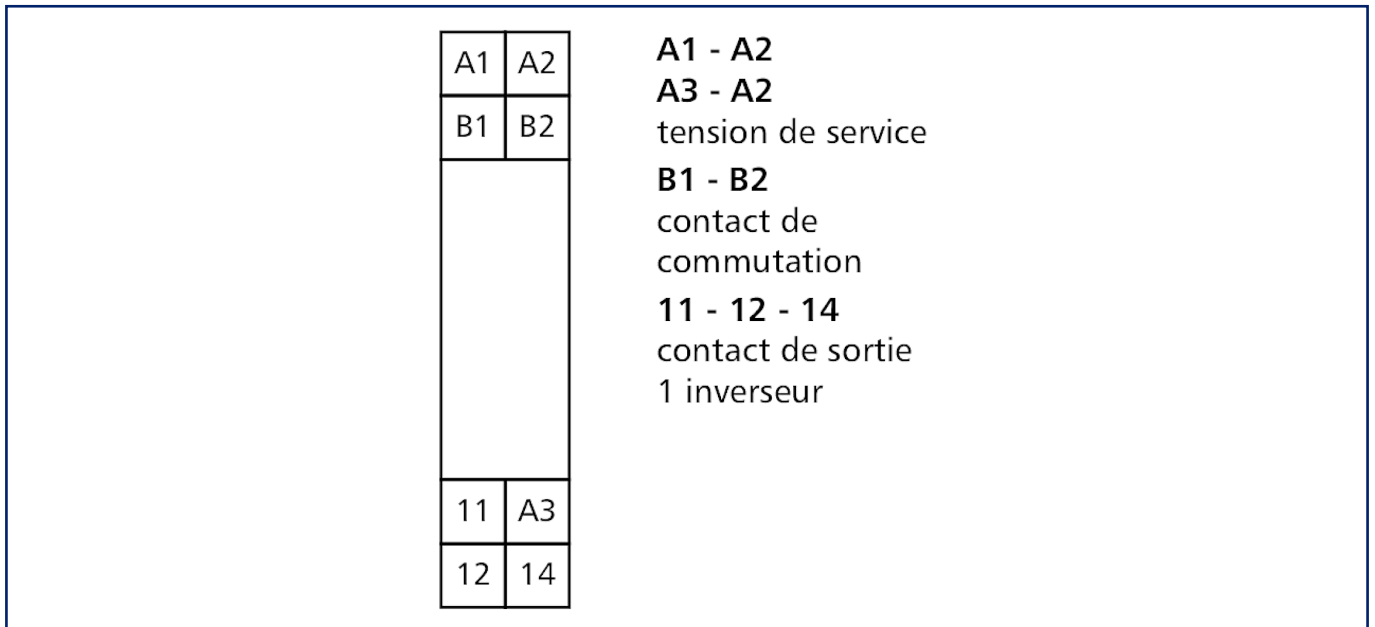
Version: K

Illustrations

Schéma dimensionnel



Raccordements



Fiche de spécifications
KRA-M8/21-21, 2 inverseurs, 24 V CA/CC

Page 7/7

Référence
11061913
EAN 4250184122715
08.04.2026
Version: K

Illustrations

Schéma de circuit

