

Fiche de spécifications

PW063xxVBBF Type 526

Page 1/7

Référence
315261xx

xx=nombre de pôles

25.08.2025

Version: AC

Illustrations




Schéma dimensionnel à titre d'exemple

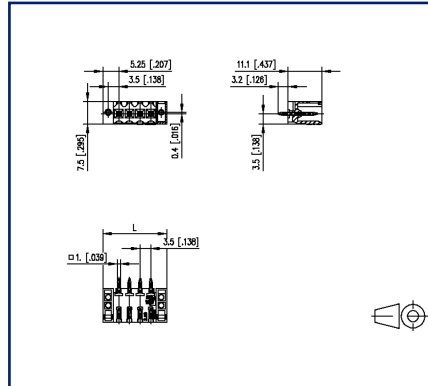
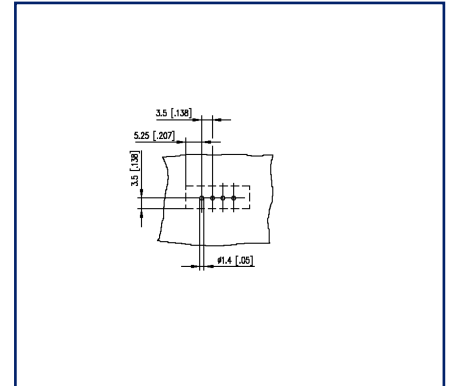


Schéma de perçage à titre d'exemple



Voir schéma agrandi en fin du document

Description du produit

- embase à picots, soudable, convient pour THR
- pas 3,50 mm, sens de connexion vertical 0°
- cloisons latérales
- couleur noir, bride
- emballage Tape & Reel possibles
- avec forme de connexion alternative, codable



**Fiche de spécifications
PW063xxVBBF Type 526**

Page 2/7

Référence
315261xx

xx=nombre de pôles

25.08.2025



Version: AC

Caractéristiques

Données générales

Longueur picot soudable	3,2 mm		
nombre de pôles min	2		
nombre de pôles max	16		
Classe d'isolation	CTI 400		
distance air/ligne fuite	2,48 mm		
Degré de protection	IP10		
Courant assigné	10 A		
Catégorie de surtension	III	III	II
Degré de pollution	3	2	2
Tension assignée	160 V	320 V	320 V
Tension d'essai	4 kV	4 kV	4 kV

Certifications

 V / A	300 / 10
approbation fichier UL	E121004
 *	130 V / 2.5 kV / 10 A / 1,0 x 1,0 mm

Matériel

matériau isolant	PA46
inflammabilité	V0
matériau de picot	CuMg
surface de picot	Cu + Sn
Fil incandescent inflammabilité GWFI	-
Fil incandescent Ignition GWIT	-

Données Climatiques

température plafond	105 °C
température plancher	-40 °C

Général

Tolérance	ISO 2768 -mH
Soudabilité	apte au reflow

Note d'utilisation

© 2025 METZ CONNECT - Technische Änderungen vorbehalten! Subject to modifications! Sous réserve de modifications techniques!

Fiche de spécifications PW063xxVBBF Type 526

Page 3/7

Référence
315261xx

xx=nombre de pôles

25.08.2025

Version: AC

Caractéristiques

Ce produit est un produit standard de METZ CONNECT. METZ CONNECT n'a pas connaissance de l'utilisation spécifique prévue des marchandises par le client ou tout autre client du client. Le client garantit qu'il a entièrement et suffisamment testé l'utilisation des biens et toutes les modifications du produit, les changements du produit ou les améliorations du produit en ce qui concerne l'utilisation spécifique prévue conformément à l'état de l'art ou de toute autre manière. À la demande de METZ CONNECT, le client soumettra et mettra à disposition des preuves significatives (par exemple, des protocoles d'essai et de laboratoire, des certifications, etc.)



Fiche de spécifications PW063xxVBBF Type 526

Page 4/7

Référence
315261xx

xx=nombre de pôles

25.08.2025

Version: AC

Accessoires

Référence	Désignation
700268-01-0	F_Kodier sw
700268-0132	F_Kodier sw
700268-0194	F_Kodier sw



Fiche de spécifications PW063xxVBBF Type 526

Page 5/7

Référence
315261xx

xx=nombre de pôles

25.08.2025

Version: AC

Pendant de

Référence	Désignation
315331	RW043xxHBL5 Typ 533
315341	RW043xxHBLF Typ 534



**Fiche de spécifications
PW063xxVBBF Type 526**

Page 6/7

Référence
315261xx

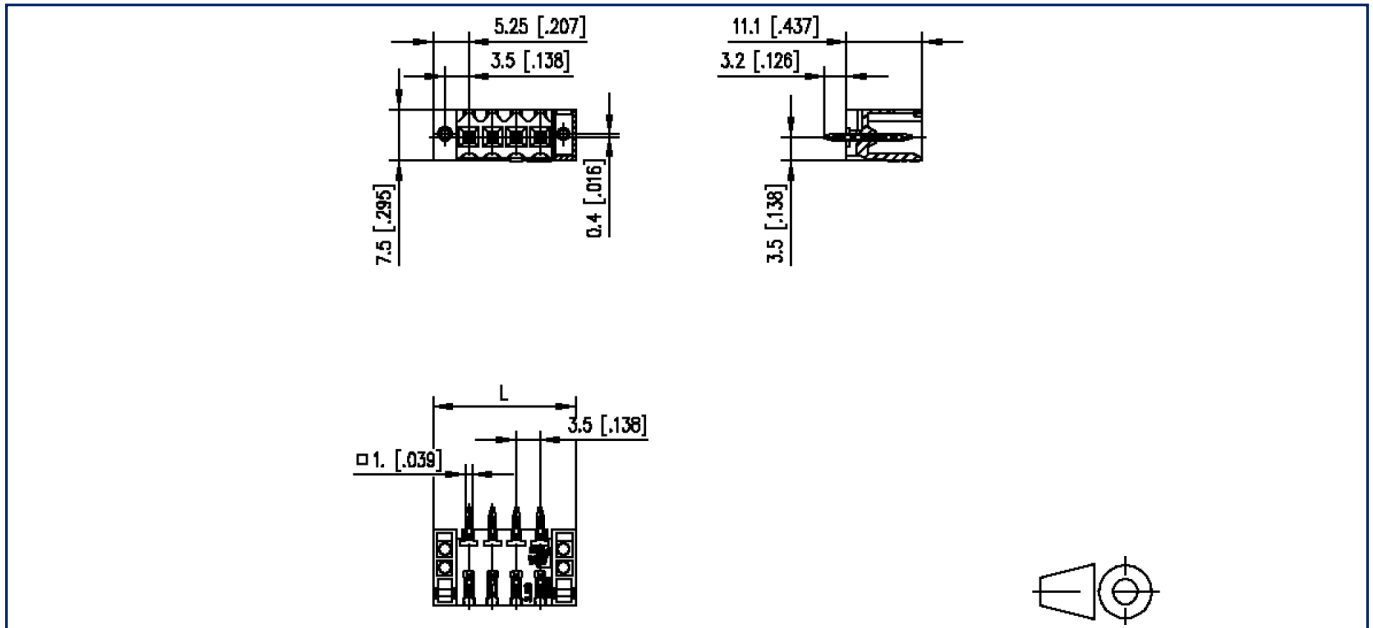
xx=nombre de pôles

25.08.2025

Version: AC

Illustrations

Schéma dimensionnel à titre d'exemple



$L = (\text{Nombre de pôles} - 1) \times \text{pas} + 10.5 \text{ mm} [0.413]$



Fiche de spécifications
PW063xxVBBF Type 526

Page 7/7

Référence
315261xx

xx=nombre de pôles

25.08.2025

Version: AC

Illustrations

Schéma de perçage à titre d'exemple

