Fiche de spécifications
FR202xxVBDN0001

Référence
FR202XXVBDN0001
xx=nombre de pôles
18.11.2026
Version: D

Illustrations



Schéma dimensionnel à titre d'exemple

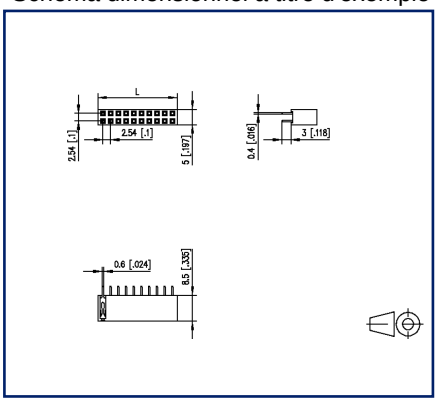

Schéma de perçage à titre d'exemple

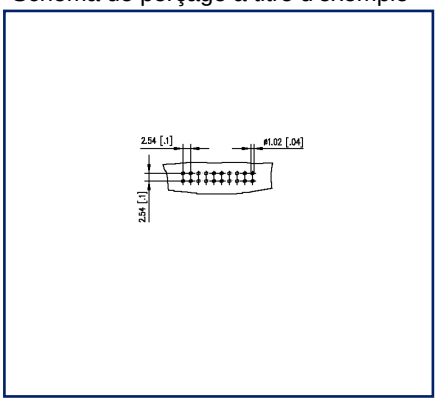

Voir schéma aggrandi en fin du document

Description du produit

- embase femelle, soudable, convient pour THR
- pas 2,54 mm, sens de connexion vertical 0°
- cloisons latérales
- couleur noir
- à deux rangées
- emballage Tape & Reel possibles

© 2026 METZ CONNECT - Technische Änderungen vorbehalten! Subject to modifications! Sous réserve de modifications techniques!

METZ CONNECT GmbH | Im Tal 2 | 78176 Blumberg | Germany
Phone +49 7702 533-0 | Fax +49 7702 533-433 | info@metz-connect.com

Référence
FR202XXVBDN0001
xx=nombre de pôles
18.11.2026
Version: D

Caractéristiques

Données générales	
Longueur picot soudable	3 mm
nombre de pôles min	2
nombre de pôles max	40
Degré de protection	IP00
Courant assigné	3 A
Matériel	
matériau isolant	PE-HT
matériau de contact	CuZn
Surface de contact	Ni + Au
matériau de picot	CuZnPb
surface de picot	Ni + Au Flash
Fil incandescent inflammabilité GWFI	-
Fil incandescent Ignition GWIT	-
Données Climatiques	
température plafond	105 °C
température plancher	-40 °C
Général	
Tolérance	ISO 2768 -mH
Soudabilité	apte au reflow

Note d'utilisation

Ce produit est un produit standard de METZ CONNECT. METZ CONNECT n'a pas connaissance de l'utilisation spécifique prévue des marchandises par le client ou tout autre client du client. Le client garantit qu'il a entièrement et suffisamment testé l'utilisation des biens et toutes les modifications du produit, les changements du produit ou les améliorations du produit en ce qui concerne l'utilisation spécifique prévue conformément à l'état de l'art ou de toute autre manière.

© 2026 METZ CONNECT - Technische Änderungen vorbehalten! Subject to modifications! Sous réserve de modifications techniques!

Fiche de spécifications
FR202xxVBDN0001

Référence
FR202XXVBDN0001
xx=nombre de pôles
18.11.2026
Version: D

Illustrations

Schéma dimensionnel à titre d'exemple

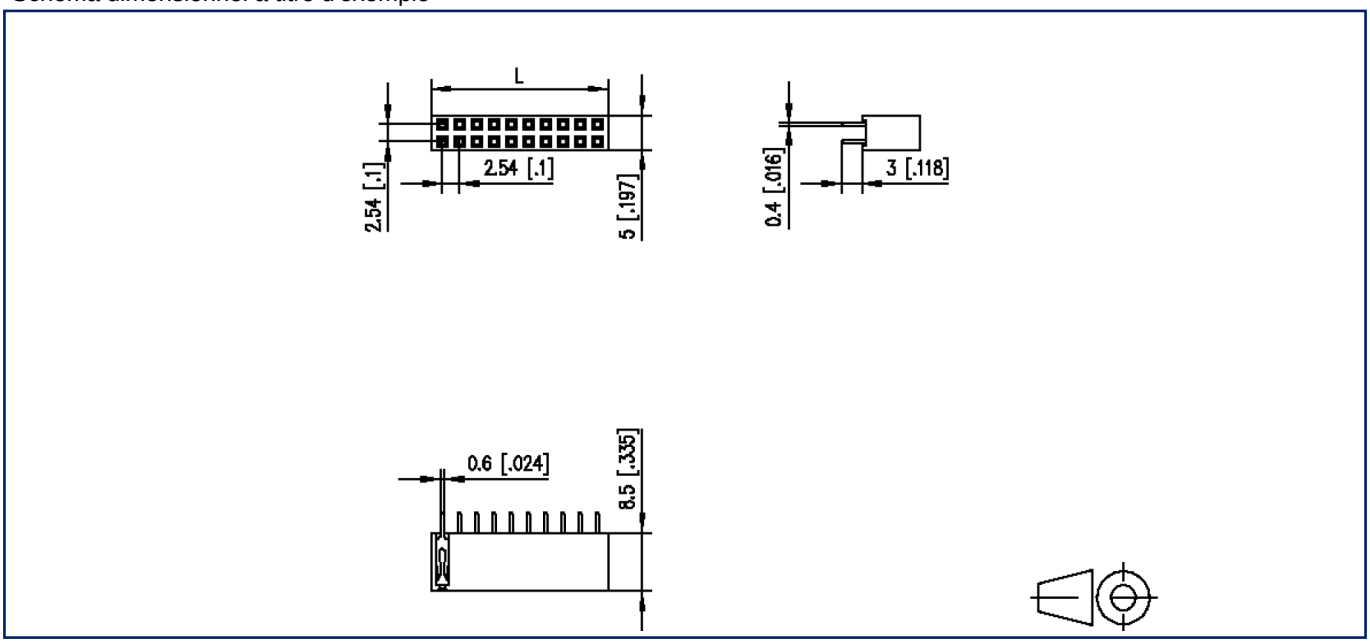

L=(Nbre de pôles - 1) x pas + 3.04 mm [0.12]

© 2026 METZ CONNECT - Technische Änderungen vorbehalten! Subject to modifications! Sous réserve de modifications techniques!

Fiche de spécifications
FR202xxVBDN0001

Référence
FR202XXVBDN0001
xx=nombre de pôles
18.11.2026
Version: D

Illustrations

Schéma de perçage à titre d'exemple

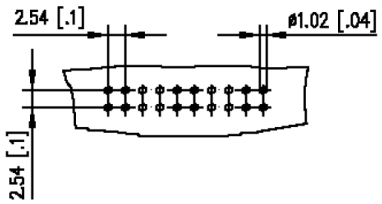

METZ CONNECT GmbH | Im Tal 2 | 78176 Blumberg | Germany
Phone +49 7702 533-0 | Fax +49 7702 533-433 | info@metz-connect.com

© 2026 METZ CONNECT - Technische Änderungen vorbehalten! Subject to modifications! Sous réserve de modifications techniques!