



# Information Produit – OpDAT REGpro



## Description du produit



- > Boîtier de distribution compact pour les systèmes de rail DIN TH35
- > Préparé et assemblé pour utilisation immédiate
- > Plusieurs variantes pour différentes applications:
  - Installation de câbles préassemblés
  - Épissure de câbles d'installation un pigtails
  - Raccordement de câbles d'installation
- > Disponible en 2 tailles:
  - OpDAT REGpro, convient pour un maximum de 12 connecteurs ou épisser les connexions
  - OpDAT REGpro24, convient pour un maximum de 24 connecteurs ou épisser les connexions
- > Plateau amovible pour 12 épissures maximum, équipé de supports pour épissures sertissables ou rétractables
- > Passage de câble par le haut ou par le bas, droit ou incliné, adapté aux décharges de traction M20
- > Face avant avec bandes d'étiquetage
- > Différentes positions de montage possibles sur le système de rail DIN
- > Boîtier en tôle d'acier, finition thermolaquée (RAL 7035 gris clair)

## Variantes

DESCRIPTION	VARIANTE VIK	VARIANTE SPLICE
		
Caractéristiques	<ul style="list-style-type: none"> <li>&gt; Boîtier avec panneau frontal monté et raccords</li> <li>&gt; Préparé pour l'installation de câbles d'installation préassemblés (VIK)</li> <li>&gt; convient aux VIK avec câbles universels ou breakout avec un maximum de 12 brins</li> <li>&gt; convient aux VIK avec mini-câbles breakout, avec un maximum de 24 brins</li> </ul>	<ul style="list-style-type: none"> <li>&gt; Boîtier avec panneau frontal monté, coupleurs et support d'épissures</li> <li>&gt; Pigtails pré-installés et dénudés,</li> <li>&gt; conviennent à l'épissage des câbles d'installation</li> <li>&gt; Installation plus rapide grâce aux Pigtails préparés pour l'épissure</li> </ul>
Accessoire	<ul style="list-style-type: none"> <li>&gt; Support de rail de montage</li> <li>&gt; Champ d'étiquetage</li> </ul>	<ul style="list-style-type: none"> <li>&gt; Support de rail de montage</li> <li>&gt; Champ d'étiquetage</li> <li>&gt; Presse-étoupe avec décharge de traction*</li> <li>&gt; Attache-câble</li> </ul>

\*2x pour OpDAT REGpro24 – Boîtier

## Variantes

DESCRIPTION	VARIANTE BLISTER	VARIANTE CONNECT
		
Caractéristiques	<ul style="list-style-type: none"> <li>&gt; Boîtier avec panneau frontal monté, coupleurs et support d'épissures</li> <li>&gt; Pigtaills sous emballage blister</li> <li>&gt; conviennent à l'épissure des câbles d'installation</li> <li>&gt; manipulation plus facile grâce aux pigtaills séparés</li> </ul>	<ul style="list-style-type: none"> <li>&gt; Boîtier avec panneau cache monté et support d'épissures</li> <li>&gt; convient pour le raccordement de 2 câbles d'installation au maximum</li> <li>&gt; raccordement compact des câbles d'installation, par exemple pour prolonger une connexion ou déplacer des armoires de distribution</li> </ul>
Accessoires	<ul style="list-style-type: none"> <li>&gt; Support de rail de montage</li> <li>&gt; Champ d'étiquetage</li> <li>&gt; Presse-étoupe avec décharge de traction*</li> <li>&gt; Attache-câble</li> </ul>	<ul style="list-style-type: none"> <li>&gt; Support de rail de montage</li> <li>&gt; Champ d'étiquetage</li> <li>&gt; 2x Presse-étoupe avec décharge de traction</li> <li>&gt; Attache-câble</li> </ul>

\*2x pour OpDAT REGpro24 – Boîtier

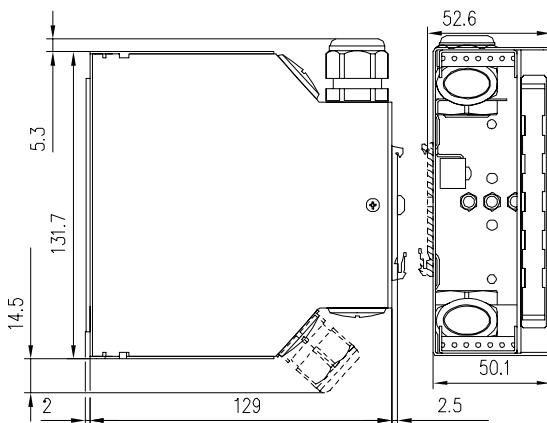
## Coupleur, stockage maximal

TYPE DE COUPLEURS	OPDAT REGPRO	OPDAT REGPRO 24
SC-Simplex	max. 12	-
SC-Duplex	max. 6	-
LC-Duplex	max. 6	-
LC-Quad	-	max. 6
E2000-Simplex	max. 12	-
ST-Simplex	max. 12	-
ST-Duplex	max. 6	-

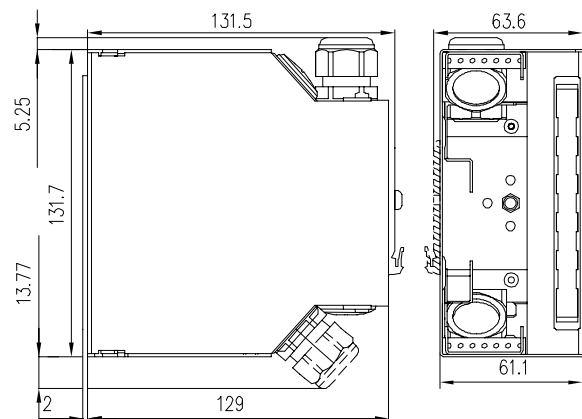
Ces recommandations ne s'appliquent pas pour la variante Connect, car celle-ci ne contient pas de coupleurs.

## Schéma dimensionnel

OpDAT REGpro



OpDAT REGpro 24



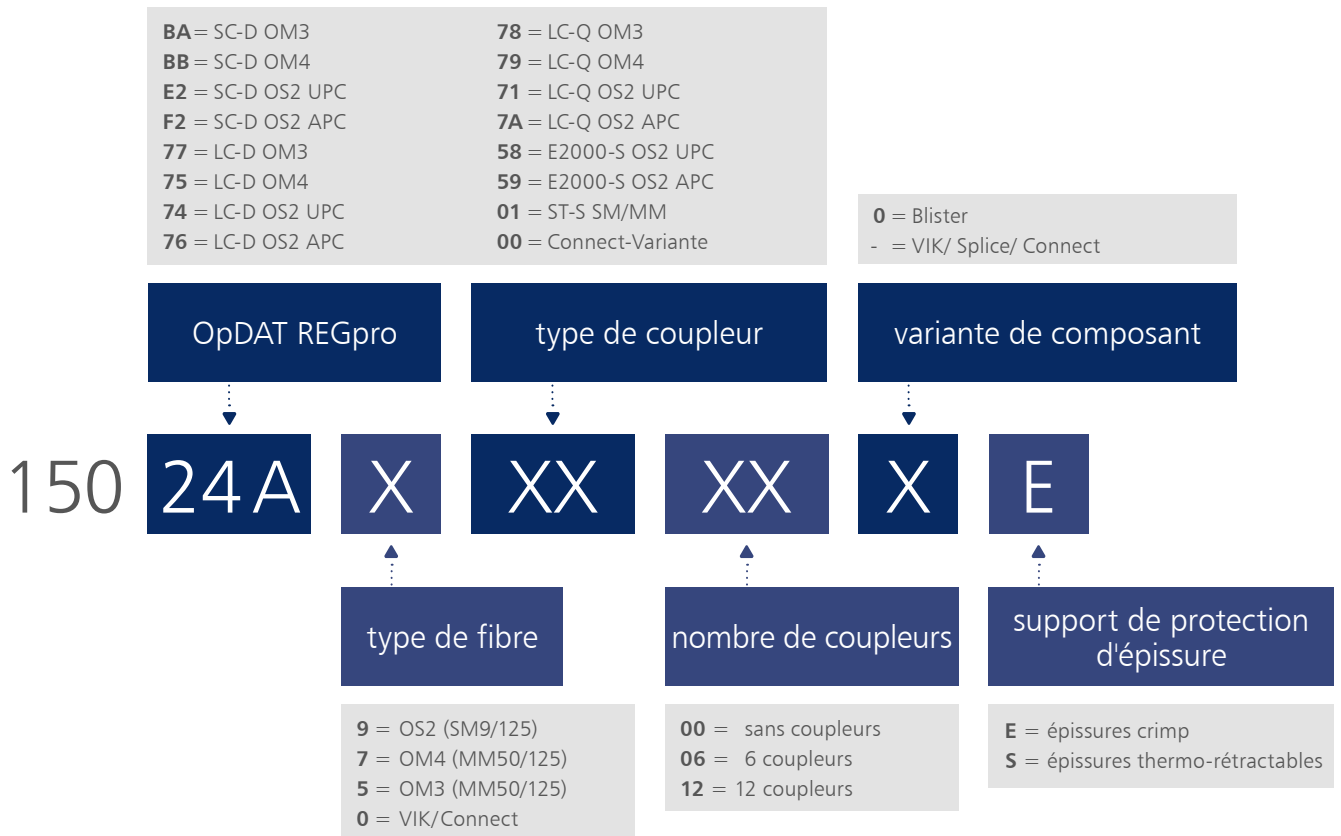
## Information de commande

TYPE DE FIBRE	TYPE DE COUPLEUR	COULEUR DU COUPLEUR	NOMBRE DE COUPLEUR	TYPE DE BOÎTIER	RÉF.
VARIANTE VIK					
OM3	SC-D	aqua	6	OpDAT REGpro	15024A0BA06-E
	LC-D		6	OpDAT REGpro	15024A07706-E
	LC-Q		6	OpDAT REGpro24	15024A07806-E
OM4	SC-D	violet	6	OpDAT REGpro	15024A0BB06-E
	LC-D		6	OpDAT REGpro	15024A07506-E
	LC-Q		6	OpDAT REGpro24	15024A07906-E
OS2	SC-D UPC	bleu	6	OpDAT REGpro	15024A0E206-E
	LC-D UPC		6	OpDAT REGpro	15024A07406-E
	LC-Q UPC		6	OpDAT REGpro24	15024A07106-E
	SC-D APC	vert	6	OpDAT REGpro	15024A0F206-E
	LC-D APC		6	OpDAT REGpro	15024A07606-E
	LC-Q APC		6	OpDAT REGpro24	15024A07A06-E
	E2000-S APC		12	OpDAT REGpro	15024A05912-E
SM+MM	ST-S	métallique	12	OpDAT REGpro	15024A00112-E
VARIANTE SPLICE					
OM3	SC-D	aqua	6	OpDAT REGpro	15024A5BA06-E
	LC-D		6	OpDAT REGpro	15024A57706-E
	LC-Q		6	OpDAT REGpro24	15024A57806-E
	ST-S	métallique	12	OpDAT REGpro	15024A50112-E
OM4	SC-D	violet	6	OpDAT REGpro	15024A7BB06-E
	LC-D		6	OpDAT REGpro	15024A77506-E
	LC-Q		6	OpDAT REGpro24	15024A77906-E
	ST-S	métallique	12	OpDAT REGpro	15024A70112-E
OS2	SC-D UPC	bleu	6	OpDAT REGpro	15024A9E206-E
	LC-D UPC		6	OpDAT REGpro	15024A97406-E
	LC-Q UPC		6	OpDAT REGpro24	15024A97106-E
	ST-S UPC	métallique	12	OpDAT REGpro	15024A90112-E
	SC-D APC	vert	6	OpDAT REGpro	15024A9F206-E
	LC-D APC		6	OpDAT REGpro	15024A97606-E
LC-Q APC	6		OpDAT REGpro24	15024A97A06-E	
	E2000-S APC		12	OpDAT REGpro	15024A95912-E

## Information de commande

TYPE DE FIBRE	TYPE DE COUPLEUR	COULEUR DU COUPLEUR	NOMBRE DE COUPLEUR	TYPE DE BOÎTIER	RÉF.
VARIANTE BLISTER					
OM3	SC-D	aqua	6	OpDAT REGpro	15024A5BA060E
	LC-D		6	OpDAT REGpro	15024A577060E
	LC-Q		6	OpDAT REGpro24	15024A578060E
OM4	ST-S	métallique	12	OpDAT REGpro	15024A501120E
	SC-D	violet	6	OpDAT REGpro	15024A7BB060E
	LC-D		6	OpDAT REGpro	15024A775060E
	LC-Q		6	OpDAT REGpro24	15024A779060E
	ST-S	métallique	12	OpDAT REGpro	15024A701120E
	OS2	SC-D UPC	bleu	6	OpDAT REGpro
LC-D UPC		6		OpDAT REGpro	15024A974060E
LC-Q UPC		6		OpDAT REGpro24	15024A971060E
ST-S UPC		métallique	12	OpDAT REGpro	15024A901120E
SC-D APC		vert	6	OpDAT REGpro	15024A9F2060E
LC-D APC			6	OpDAT REGpro	15024A976060E
LC-Q APC			6	OpDAT REGpro24	15024A97A060E
E2000-S APC			12	OpDAT REGpro	15024A959120E
VARIANTE CONNECT					
-	-	-	-	OpDAT REGpro	15024A00000-E
-	-	-	-	OpDAT REGpro24	15024A00000-E24

## Information de commande



Autres combinaisons possibles sur demande!

METZ CONNECT GmbH est adhérent aux commissions et organismes suivants:



#### METZ CONNECT GmbH

Im Tal 2  
78176 Blumberg  
Allemagne

Tél. +49 7702 533-0  
Fax +49 7702 533-189

info@metz-connect.com  
www.metz-connect.com

#### METZ CONNECT USA Inc.

200 Tornillo Way  
Tinton Falls, NJ 07712  
Etats-Unis

Tél. +1-732-389-1300  
Fax +1-732-389-9066

#### METZ CONNECT France SAS

28, Rue Schweighaeuser  
67000 Strasbourg  
France

Tél. +33 3886 17073  
Fax +33 3886 19473

#### METZ CONNECT AUSTRIA GmbH

c/o Chambre de commerce  
allemande en autriche  
Schwarzenbergplatz 5, Top 3/1  
1030 Vienne  
Autriche

Tél. +43 1 227 12 64  
Fax +43 1 227 12 66

#### METZ CONNECT Zhongshan Ltd.

Ping Chang Road  
Ping Pu Industrial Park  
Sanxiang Town  
Zhongshan City, 528463  
Guangdong Province  
Chine

Tél. +86 760 86365 055  
Fax +86 760 86365 050

#### METZ CONNECT Asia Pacific Ltd.

Suite 1803, 18/F  
Chinachem Hollywood Centre,  
1 Hollywood Road, Central  
Hong Kong

Tél. +852 26 027 300  
Fax +852 27 257 522

